

# 目 录

纳统申报指南 .....	1
主要经济指标增长趋势图 .....	3
国民经济主要指标 .....	7
地区生产总值 .....	8
工业 .....	9
固定资产投资 .....	10
商业、外经 .....	11
财政 .....	12
全县各镇税收入库情况 .....	13

# 纳统申报指南

## (二) 固定资产投资项目

根据《中华人民共和国统计法》《中华人民共和国统计法实施条例》及国家统计局相关制度规定,固定资产投资额达到入库纳统标准项目须纳入国家统计局联网直报单位库。

### 一、申报标准

经主管部门审批、核准或备案达 500 万元及以上已达纳统条件的固定资产投资项目。

### 二、申报时间

每月均可申报

### 三、申报材料

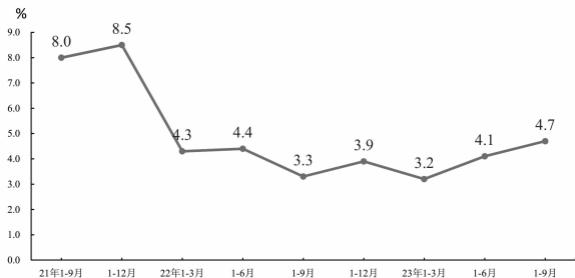
1. 立项审批文件、备案文件两项材料其中一项;
2. 项目主体施工合同(或设备购置合同);
3. 现场施工照片(或设备到位照片);
4. 投资项目申请表(县统计局提供);

以上所有纸质材料均需加盖企业公章,注意保证印章完整清晰。

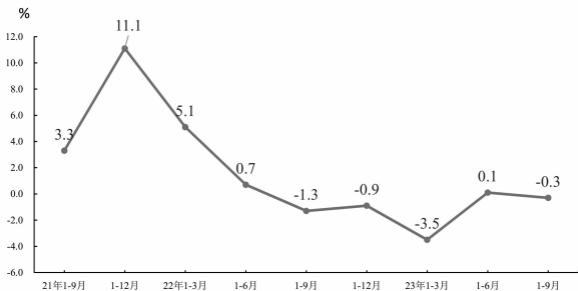
#### 四、申报方式

符合申报条件的项目,按照在地原则到县统计局进行申报。

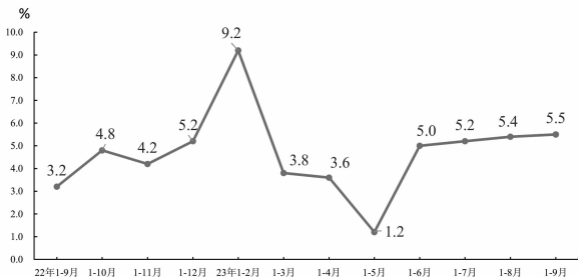
## 地区生产总值累计同比增速



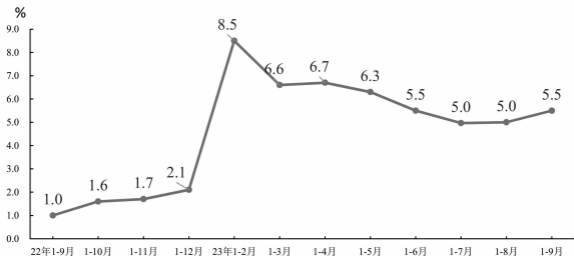
## 建筑业总产值累计同比增速



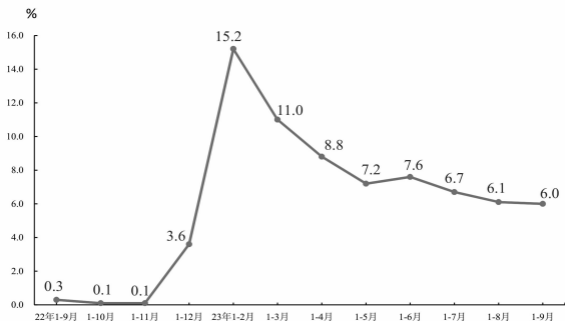
## 规模以上工业增加值累计同比增速



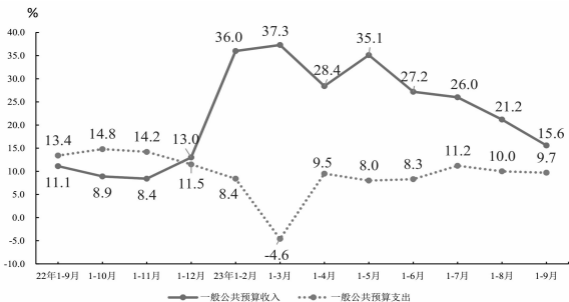
## 社会消费品零售总额累计同比增速



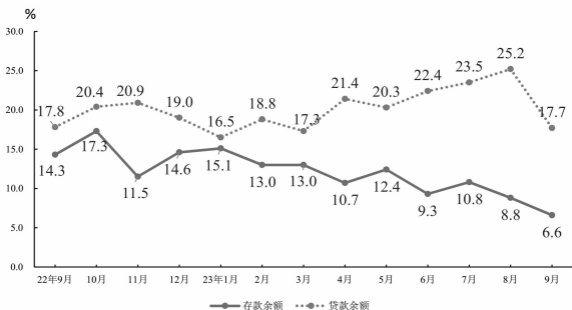
## 全社会用电量累计同比增速



## 地方一般公共预算收入及一般公共预算支出累计同比增速



## 期末金融机构本外币存贷款余额同比增速



# 国民经济主要指标

指 标	单 位	本 月 止累计	增长(%)
一、惠安县生产总值	亿元	910.43	4.7
二、农林牧渔业总产值	亿元	40.86	5.4
三、规模以上工业增加值	亿元	—	5.5
四、建筑业总产值	亿元	403.33	-0.3
五、社会消费品零售总额	亿元	357.99	5.5
#限额以上社会消费品零售额	亿元	55.27	1.7
六、固定资产投资额	亿元	—	-5.1
#固定资产投资(不含铁路)	亿元	—	-4.6
七、一般公共预算总收入	亿元	100.80	1.2
#一般公共预算收入	亿元	40.34	15.6
一般公共预算支出	亿元	51.64	9.7
八、期末金融机构本外币存款余额	亿元	1104.91	6.6
#人民币存款	亿元	1083.87	4.9
期末金融机构本外币贷款余额	亿元	976.57	17.7
#人民币贷款	亿元	976.57	20.7
九、全社会用电量	亿千瓦时	45.84	6.0
#工业用电量	亿千瓦时	32.60	6.2
十、全体居民人均可支配收入	元	34815	5.0
城镇居民人均可支配收入	元	44025	3.9
农村居民人均可支配收入	元	23654	6.7



# 地区生产总值

单位:亿元

指 标	本月止 累 计	增 长 (%)	上年同期 增长(%)
一、惠安县生产总值	910.43	4.7	3.3
总计中:第一产业	22.02	5.1	5.3
第二产业	616.65	2.5	3.1
第三产业	271.76	9.8	3.5
总计中:农林牧渔业	22.85	5.0	5.2
工业	498.54	2.7	3.3
建筑业	118.23	1.6	2.5
批发和零售业	73.58	7.3	2.7
交通运输、仓储和邮电业	13.00	4.2	-1.7
住宿和餐饮业	9.72	7.9	1.3
金融业	34.28	9.9	9.4
房地产业	39.01	2.9	1.6
其他服务业	101.21	15.9	3.9
营利性服务业	53.59	30.7	5.5
非营利性服务业	47.62	2.1	2.6
二、三次产业比重(%)	本 月 止 累 计	上 年 同 期	
第一产业	2.4	2.3	
第二产业	67.7	69.6	
第三产业	29.9	28.1	

注:1. 绝对额按现价计算,增长速度按不变价计算。

2. 三次产业分类依据国家统计局 2018 年修订的《三次产业划分规定》。

# 工 业

指 标	1-9月 增长(%)	上年1-9月 增长(%)
一、规模以上工业增加值	5.5	3.2
其中：轻工业	-17.0	5.0
重工业	13.5	2.2
分经济类型		
其中：国有控股企业	18.5	-2.8
其中：集体企业	—	100.3
股份制企业	8.7	5.0
外商及港澳台投资企业	-27.5	-11.2
分企业规模		
其中：大型工业企业	18.3	-2.6
中型工业企业	-37.1	8.0
小型工业企业	-6.5	20.0
微型工业企业	-37.5	-73.8
二、规模以上工业销售产值	-9.1	10.5

注：规模以上工业指年主营业务收入2000万元及以上的法人工业企业。

# 固定资产投资

指 标	计量 单位	本月止 累 计	增长(%)
一、固定资产投资额(不含铁路)	亿元	—	-4.6
总计中:第一产业	亿元	—	637.6
第二产业	亿元	—	16.5
第三产业	亿元	—	-15.6
总计中:工业	亿元	—	18.1
总计中:基础设施投资	亿元	—	8.6
#电力、热力、燃气及 水的生产和供应业	亿元	—	-46.1
交通运输	亿元	—	7.1
水利、环境和公共设 施管理	亿元	—	26.9
总计中:民间投资	亿元	—	-20.90
总计中:1.项目投资	亿元	—	11.3
#市在建重点项目 (含铁路)	亿元	—	-11.2
2.房地产开发投资	亿元	—	-38.5
二、在库项目个数	个	—	-5.3
#本年新开工	个	—	-34.8
三、房地产销售			
商品房销售面积	万平方米	—	3.7
商品房销售额	亿元	—	14.4

## 商业、外经

指 标	计量 单位	本月止 累 计	增长(%)
一、社会消费品零售总额	亿元	357.99	5.5
#限额以上零售额	亿元	55.27	1.7
限额以下零售额	亿元	302.72	6.2
二、对外经贸			
1. 新批项目个数	个	15	
2. 协议利用外资	万美元	24868	42.8
3. 实际利用外资(验资口径)	万美元	7295	-35.2
4. 新投产企业数	个	0	
5. 三资企业总产值	亿元	202.91	1.4
6. 自营出口(上月数)	亿元		

# 财 政

单位:万元

指 标	本月止累计	增长(%)
一、一般公共预算总收入	1007980	1.2
(一)一般公共预算收入	403443	15.6
1. 税收收入	260625	12.0
#增值税 50%	130942	36.1
企业所得税 40%	45714	-13.0
个人所得税 40%	6632	-18.6
城市维护建设税	19717	3.7
城镇土地使用税	7600	-7.1
土地增值税	19398	-3.7
契税	12177	3.1
其他税收收入	18445	10.6
2. 非税收入	142818	23.0
(二)上缴中央收入	604537	-6.6
二、一般公共预算支出	516441	9.7
#一般公共预算服务支出	37448	10.4
公共安全支出	25499	4.8
教育支出	128908	-7.9
社会保障与就业支出	97593	22.9
卫生健康支出	57158	37.8
节能环保支出	9778	-12.1
城乡社区支出	14146	4.0

# 全县各镇税收入库情况

单位:万元

	税收累计入库数	比上年同期增长 (%)
合计	316686	30.5
螺阳镇	56587	29.4
涂寨镇	12176	51.4
东岭镇	17461	-9.2
东桥镇	21228	1268.0
净峰镇	9085	24.6
小乍镇	1522	24.1
崇武镇	18322	105.9
山霞镇	11635	153.3
黄塘镇	40161	140.5
紫山镇	85964	-9.9
辋川镇	8917	54.0
螺城镇	33628	7.7

注:本表税收收入按属地口径统计。