

目 录

纳统申报指南	1
主要经济指标增长趋势图	3
国民经济主要指标	7
工业	8
固定资产投资	9
商业、外经	10
财政	11
全县各镇税收入库情况	12
金融	13

纳统申报指南

(三) 限额以上商业

根据《中华人民共和国统计法》《中华人民共和国统计法实施条例》及国家统计局相关制度规定,营业收入达到入库纳统标准商贸企业须纳入国家统计局一套表联网直报单位库。

一、申报标准

批发业:年主营业务收入2000万元及以上的批发业单位

零售业:年主营业务收入500万元及以上的零售业单位

住宿餐饮业:年主营业务收入200万元及以上的住宿业、餐饮业单位

二、申报时间

新开业单位每月均可申报,“限下转限上”单位仅年底或下年初申报。

三、申报材料

- 1.《法人单位基本情况表》;
- 2.营业执照(证书)复印件;
- 3.截止申报期最近1个月加盖调查单位公章(或财

务专业章)的《利润表》复印件(若无月度表,则提供最近1个季度的报表复印件);

4. 打印并加盖税务部门和调查单位公章的《增值税纳税申报表》,打印税务网网上申报系统查询的《增值税纳税申报表》整屏截图(带查询页面的完整表)并加盖调查单位公章;

5. 未缴纳增值税而缺少《增值税纳税申报表》或《增值税纳税申报表》无法反映实际经营情况的企业,还需提供:

(1)企业经营情况说明(加盖调查单位公章);

(2)县级统计部门出具的核查报告(加盖县级统计部门公章);

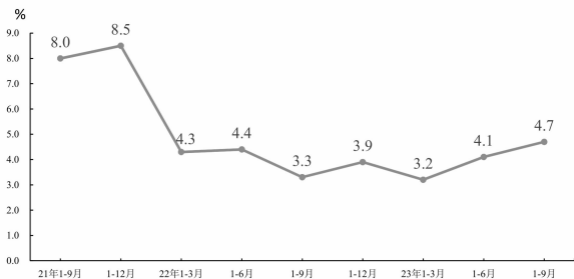
(3)所有网上商店的后台卖家信息截图(加盖调查单位公章)和电子商务平台后台真实交易记录月度数据整屏截图(加盖调查单位公章);

(4)提供与后台截图数据匹配的数据表格(加盖调查单位公章)。

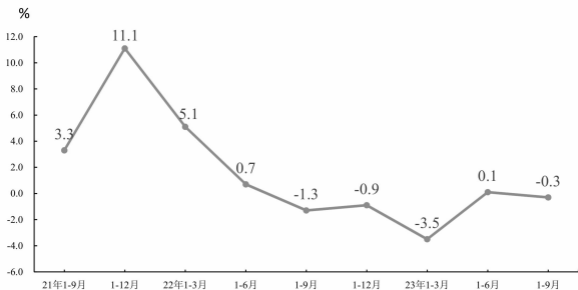
四、申报方式

符合申报条件的企业,按照在地原则到县统计局进行申报。

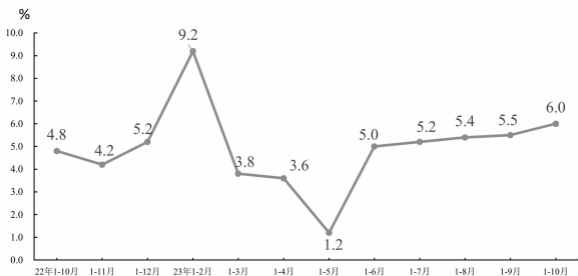
地区生产总值累计同比增速



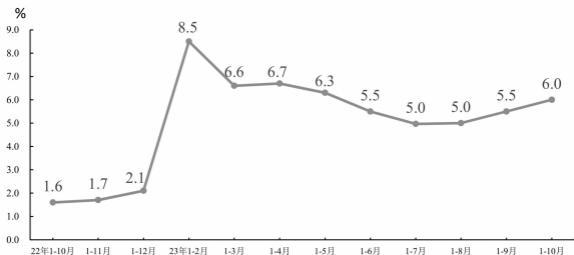
建筑业总产值累计同比增速



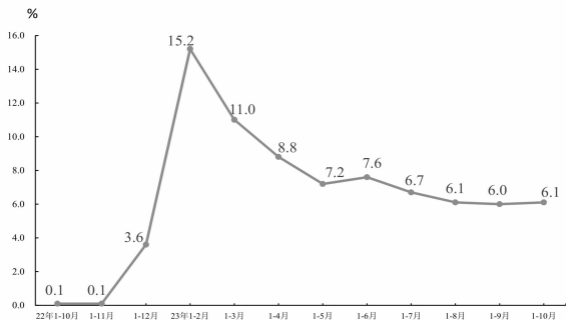
规模以上工业增加值累计同比增速



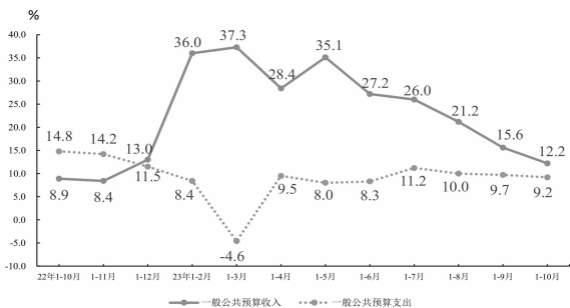
社会消费品零售总额累计同比增速



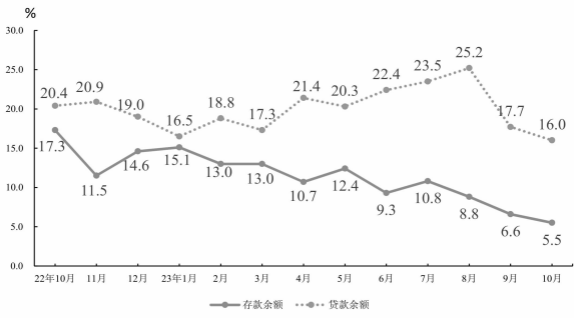
全社会用电量累计同比增速



地方一般公共预算收入及一般公共预算支出累计同比增速



期末金融机构本外币存贷款余额同比增速



国民经济主要指标

指 标	单 位	本 月 止累计	增长(%)
一、惠安县生产总值	亿元	—	—
二、农林牧渔业总产值	亿元	—	—
三、规模以上工业增加值	亿元	—	6.0
四、建筑业总产值	亿元	—	—
五、社会消费品零售总额	亿元	407.36	6.0
#限额以上社会消费品零售额	亿元	63.20	3.2
六、固定资产投资额	亿元	—	0.4
#固定资产投资(不含铁路)	亿元	—	1.2
七、一般公共预算总收入	亿元	106.51	-3.3
#一般公共预算收入	亿元	43.28	12.2
一般公共预算支出	亿元	54.58	9.2
八、期末金融机构本外币存款余额	亿元	1083.88	5.5
#人民币存款	亿元	1062.35	4.1
期末金融机构本外币贷款余额	亿元	978.23	16.0
#人民币贷款	亿元	978.23	19.0
九、全社会用电量	亿千瓦时	50.94	6.1
#工业用电量	亿千瓦时	36.41	6.3
十、全体居民人均可支配收入	元	—	—
城镇居民人均可支配收入	元	—	—
农村居民人均可支配收入	元	—	—

工 业

指 标	1-10月 增长(%)	上年1-10月 增长(%)
一、规模以上工业增加值	6.0	4.8
其中：轻工业	-10.7	4.7
重工业	11.3	4.8
分经济类型		
其中：国有控股企业	12.9	0.8
其中：集体企业	—	—
股份制企业	—	—
外商及港澳台投资企业	-30.7	6.5
分企业规模		
其中：大型工业企业	12.8	0.9
中型工业企业	-23.0	5.5
小型工业企业	-0.2	20.5
微型工业企业	-33.4	-71.8
二、规模以上工业销售产值	-7.6	8.8

注：规模以上工业指年主营业务收入2000万元及以上的法人工业企业。

固定资产投资

指 标	计量单位	本月止累 计	增长(%)
一、固定资产投资额(不含铁路)	亿元	—	1.2
总计中:第一产业	亿元	—	499.7
第二产业	亿元	—	25.6
第三产业	亿元	—	-11.4
总计中:工业	亿元	—	27.4
总计中:基础设施投资	亿元	—	12.1
#电力、热力、燃气及水的生产和供应业	亿元	—	-41.6
交通运输	亿元	—	9.6
水利、环境和公共设施管理	亿元	—	30.6
总计中:民间投资	亿元	—	-18.1
总计中:1.项目投资	亿元	—	17.3
#市在建重点项目(含铁路)	亿元	—	-2.5
2.房地产开发投资	亿元	—	-34.4
二、在库项目个数	个	—	-5.3
#本年新开工	个	—	-32.8
三、房地产销售			
商品房销售面积	万平方米	—	2.6
商品房销售额	亿元	—	16.0

商业、外经

指 标	计量 单位	本月止 累 计	增长(%)
一、社会消费品零售总额	亿元	407.36	6.0
#限额以上零售额	亿元	63.20	3.2
限额以下零售额	亿元	344.16	6.6
二、对外经贸			
1. 新批项目个数	个	16	
2. 协议利用外资	万美元	25011	
3. 实际利用外资(验资口径)	万美元	7295	-35.2
4. 新投产企业数	个	0	
5. 三资企业总产值	亿元	207.81	2.4
6. 自营出口(上月数)	亿元		

财 政

单位:万元

指 标	本月止累计	增长(%)
一、一般公共预算总收入	1065085	-3.3
(一)一般公共预算收入	432846	12.2
1. 税收收入	281886	5.6
#增值税 50%	138182	21.7
企业所得税 40%	52812	-14.5
个人所得税 40%	7214	-17.0
城市维护建设税	20551	-2.1
城镇土地使用税	8674	-6.2
土地增值税	20310	-3.0
契税	13278	3.8
其他税收收入	20865	9.1
2. 非税收入	150960	27.2
(二)上缴中央收入	632239	-11.7
二、一般公共预算支出	545840	9.2
#一般公共预算支出	38453	6.5
公共安全支出	26517	3.5
教育支出	133552	-13.1
社会保障与就业支出	108111	32.7
卫生健康支出	58373	25.7
节能环保支出	10159	-11.7
城乡社区支出	14858	5.3

注:一般公共预算支出按收付实现制计算可比口径同比增长。

全县各镇税收入库情况

单位:万元

	本月止税收 累计入库数	增长(%)
合计	352985	24.1
螺阳镇	62651	25.0
涂寨镇	13598	43.9
东岭镇	18375	-8.7
东桥镇	24677	1268.0
净峰镇	10012	12.6
小乍镇	1653	24.4
崇武镇	19918	97.0
山霞镇	13089	120.3
黄塘镇	43593	109.4
紫山镇	97194	-11.9
辋川镇	10183	54.2
螺城镇	38042	-0.1

注:税收收入按自然口径计算同口径增幅。

金 融

单位:亿元

指 标	本月末 余 额	比年初 增加额	比年初 增长(%)
金融机构本外币存款余额	1083.88	51.59	5.0
#人民币存款余额	1062.35	34.41	3.3
(一)境内存款	1057.35	33.90	3.3
1. 住户存款	570.00	52.32	10.1
2. 非金融企业存款	416.35	-18.87	-4.3
3. 机关团体存款	65.39	-1.72	-2.6
4. 财政性存款	5.60	2.17	63.1
5. 非银行业金融机构存款	0.01	0.00	-29.4
(二)境外存款	5.00	0.51	11.5
金融机构本外币贷款余额	978.23	124.93	14.6
#人民币贷款余额	978.23	145.39	17.5
(一)境内贷款	975.12	143.83	17.3
1. 住户贷款	458.04	42.54	10.2
(1) 短期贷款	90.97	9.56	11.7
(2) 中长期贷款	367.07	32.98	9.9
2. 企(事)业单位贷款	517.08	101.29	24.4
(1) 短期贷款	179.91	45.18	33.5
(2) 中长期贷款	313.98	88.13	39.0
(二)境外贷款	3.12	1.57	101.1